



**TỔNG CỤC THỐNG KÊ
CỤC THỐNG KÊ NINH BÌNH**

**TÌNH HÌNH KINH TẾ - XÃ HỘI
8 THÁNG NĂM 2024
TỈNH NINH BÌNH**



Ninh Bình, tháng 8/2024

SẢN XUẤT NÔNG, LÂM NGHIỆP, THỦY SẢN

Diện tích gieo trồng vụ Mùa tính đến ngày 21/8/2024



▼ 0,1%
31,1 Nghìn ha
Lúa



▼ 15,7%
1,0 Nghìn ha
Ngô



▼ 6,7%
83 ha
Khoai lang



▲ 8,9%
0,3 Nghìn ha
Lạc



▼ 29,1%
1,9 Nghìn ha
Rau, đậu

Số lượng gia súc, gia cầm

▼ 0,8%




Trâu
12,8 nghìn con

▲ 0,1%




Bò
35,6 nghìn con

▲ 4,5%



Lợn
290,2 nghìn con

▲ 4,3%



Gia cầm
6,7 triệu con

Sản lượng thủy sản

ĐVT: Tấn



SẢN LƯỢNG
47.456 ▲ 4,3%




NUÔI TRỒNG
42.287 ▲ 4,3%



KHAI THÁC
5.169 ▲ 4,4%

SẢN XUẤT CÔNG NGHIỆP

CHỈ SỐ SẢN XUẤT CÔNG NGHIỆP



SẢN PHẨM CÔNG NGHIỆP CHỦ YẾU

Giày dép các loại



45,0 triệu đôi
▲ 20,9%

Xe ô tô 5 chỗ ngồi trở lên



30,9 nghìn chiếc
▲ 9,7%

Cần gạt nước ô tô



4,2 triệu cái
▲ 24,8%

Quần áo các loại




37,1 triệu cái
▼ 9,7%

Xi măng và clanke



4,3 triệu tấn
▼ 4,7%

Modul camera

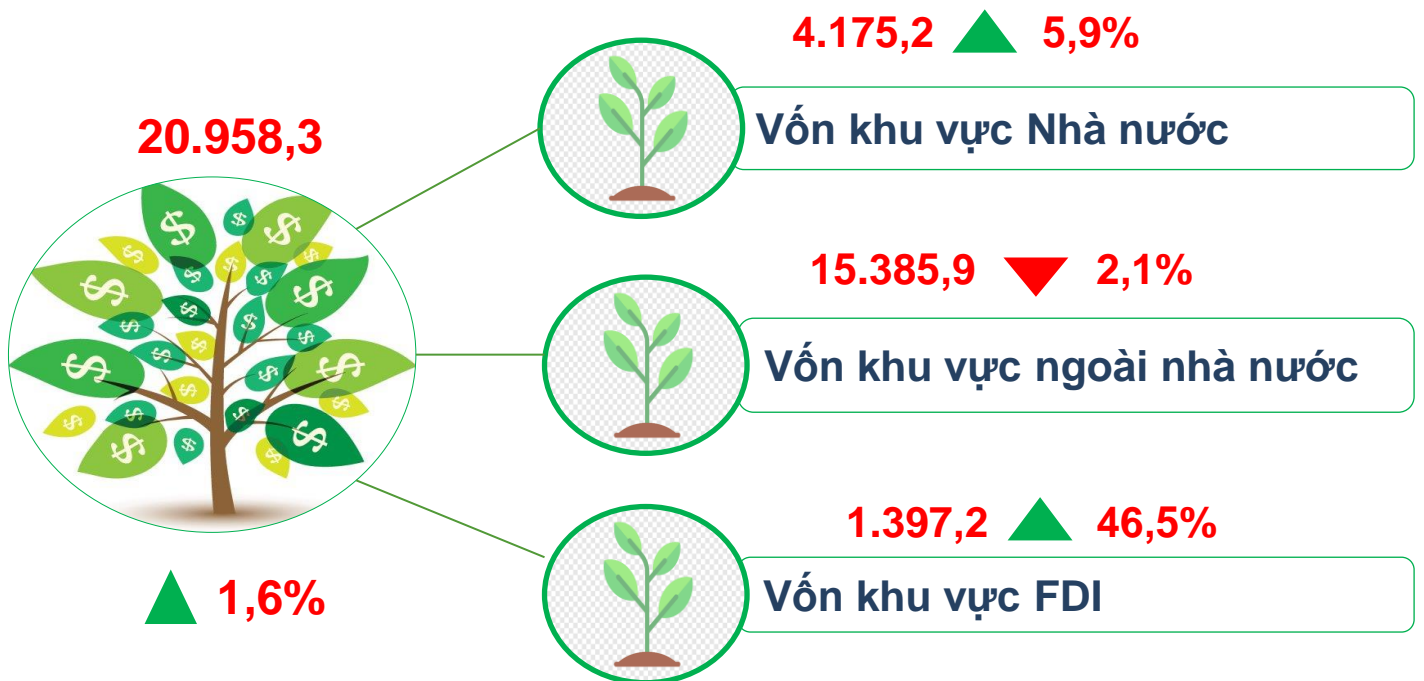


110,9 triệu cái
▼ 24,4%

VỐN ĐẦU TƯ PHÁT TRIỂN

VỐN ĐẦU TƯ THỰC HIỆN TRÊN ĐỊA BÀN

ĐVT: Tỷ đồng



VỐN ĐẦU TƯ TỪ NGUỒN NGÂN SÁCH ĐỊA PHƯƠNG

TỔNG SỐ

ĐVT: Tỷ đồng



3.513,6 ▼ 2,3%



Vốn NSNN cấp tỉnh

1.838,2 ▲ 21,3%



Vốn NSNN cấp huyện

1.344,5 ▼ 11,9%



Vốn NSNN cấp xã

330,9 ▼ 40,6%

THƯƠNG MẠI, DỊCH VỤ

Doanh thu bán lẻ hàng hóa và doanh thu dịch vụ

▲ 26,0%



52.411,4 tỷ đồng

Bán lẻ hàng hoá

▲ 28,8%



6.213,9 tỷ đồng

Lưu trú, ăn uống

▲ 95,2%



78,8 tỷ đồng

Du lịch lữ hành

▲ 12,5%



4.055,1 tỷ đồng

Dịch vụ khác

CHỈ SỐ GIÁ TIÊU DÙNG

+ 2,7%

Tháng 8/2024 so
với tháng 12/2023

+ 4,0%

Tháng 8/2024 so
với tháng 8/2023

+ 0,08%

Tháng 8/2024 so
với tháng trước



+ 4,45%

Bình quân 8 tháng
năm 2024 so với
cùng kỳ năm 2023

XUẤT, NHẬP KHẨU HÀNG HÓA

XUẤT KHẨU HÀNG HÓA

Tổng giá trị
xuất khẩu

2.281,0 triệu USD

▲ 9,6%



220,0
triệu USD

Quần áo
các loại



661,6
triệu USD

Giày dép
các loại



481,5
triệu USD

Camera và
linh kiện



395,3
triệu USD


Xi măng,
clanke

NHẬP KHẨU HÀNG HÓA

Tổng giá trị
nhập khẩu

2.088,6 triệu USD

▲ 14,1%



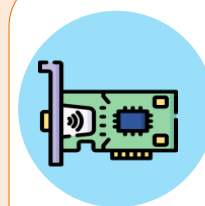
103,4
triệu USD

Vải may



422,8
triệu USD

Phụ liệu sx
giày dép



579,8
triệu USD

Linh kiện
điện tử



601,6
triệu USD

Linh kiện phụ
tùng ô tô

HOẠT ĐỘNG VẬN TẢI

Doanh thu hoạt động vận tải

1.627,4
tỷ đồng



Vận tải
hành khách

▲ **21,8%**

10.426,9
tỷ đồng



Vận tải
hàng hoá

▲ **23,0%**

1.246,2
tỷ đồng



Dịch vụ hỗ
trợ vận tải

▲ **19,4%**

88,1
tỷ đồng



Bưu chính,
chuyển phát

▲ **15,3%**

TỔNG SỐ: 13.388,6 tỷ đồng ▲ **22,4%**

VẬN TẢI HÀNH KHÁCH

Vận chuyển



Triệu lượt Hk
35,0 ▲ **22,8%**

Luân chuyển

1.625,0 ▲ **19,6%**

Triệu lượt Hk.km

VẬN TẢI HÀNG HOÁ

Vận chuyển



Triệu tấn
113,2 ▲ **23,9%**

Luân chuyển

15.149,1 ▲ **24,5%**

Triệu tấn.km

HOẠT ĐỘNG DU LỊCH

Tổng số khách đến các điểm thăm quan, du lịch (Nghìn lượt)



TỔNG SỐ

6.895,3

▲ **32,7%**

Khách trong nước

6.067,4


▲ **23,0%**

Khách quốc tế

827,9

Gấp 3,1 lần

Số khách do cơ sở lưu trú phục vụ



Số lượt khách

1.389,2

Nghìn lượt

▲ **63,0%**

Số ngày khách

1.561,7

Nghìn ngày khách

▲ **39,9%**

Doanh thu từ hoạt động du lịch

Tổng số: **6.758,2** Tỷ đồng ▲ **45,7%**

Tr.đó: Doanh thu lưu trú **550,4** Tỷ đồng ▲ **30,9%**

Doanh thu ăn uống **3.364,2** Tỷ đồng ▲ **42,2%**



TRẬT TỰ AN TOÀN XÃ HỘI

(Số liệu từ ngày 15/12/2023 đến ngày 14/8/2024)

TAI NẠN GIAO THÔNG TRÊN ĐỊA BÀN

Số vụ TNGT



127 vụ, tăng **10** vụ

Số người chết



73 người, tăng **09** người

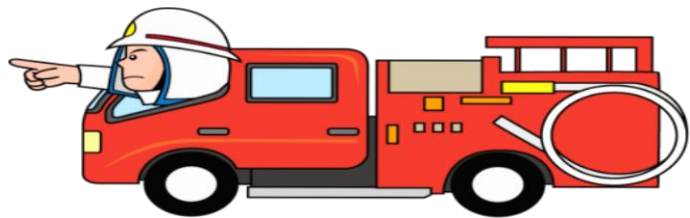
Số người bị thương



82 người, giảm **03** người

THIÊN TAI, CHÁY NỔ

Trên địa bàn tỉnh xảy ra **02** vụ cháy, gây thiệt hại về tài sản **95** triệu đồng, không có thương vong về người



CỤC THỐNG KÊ NINH BÌNH

Địa chỉ: Phố 9, phường Đông Thành, TP. Ninh Bình, tỉnh Ninh Bình

Điện thoại: 02293.871153

Website: <https://thongkeninhbinh.gov.vn/>